

ÍNDICE DE EXPECTATIVAS DOS ESPECIALISTAS EM ECONOMIA  
DO ESTADO DO CEARÁ (CE)  
- JAN-FEV 2016 -



Elaboração:  
Francisco Estevam Martins de Oliveira, Estatístico

## SUMÁRIO

1. RESULTADOS SINTÉTICOS DA PESQUISA.....	3
Ilustração 1 - Índices de expectativas dos especialistas em economia nos últimos 14 meses.....	3
Ilustração 2 - Índices de expectativas dos especialistas em economia segmentado, no bimestre atual .....	3
Ilustração 3 - Índice geral de percepções dos especialistas em economia segmentado, em pontos.....	3
Ilustração 4 - Avaliação dos especialistas em economia em relação ao cenário internacional, em termos do nível de atividade, em pontos .....	4
Ilustração 5 - Avaliação dos especialistas em economia em relação ao nível de atividade interna (evolução do PIB), em pontos.....	4
Ilustração 6 - Avaliação dos especialistas em economia sobre o nível da taxa de câmbio, em pontos .....	5
Ilustração 8 - Avaliação dos especialistas em economia sobre os salários reais, em pontos .....	6
Ilustração 9 - Avaliação dos especialistas em economia sobre a taxa média de juros do mercado diante do cenário macroeconômico brasileiro, em pontos .....	6
Ilustração 10 - Avaliação dos especialistas em economia sobre a oferta de crédito ao consumidor, em pontos .....	7
Ilustração 11 - Avaliação dos especialistas em economia sobre a taxa de inflação, em pontos .....	7
Ilustração 12 - Avaliação dos especialistas em economia sobre os gastos públicos, em pontos .....	8
2. RESULTADOS DETALHADOS DA PESQUISA .....	8
Ilustração 13 - Avaliação dos especialistas em economia em relação ao cenário internacional, em termos do nível de atividade, para o momento atual e futuro .....	8
Ilustração 14 - Avaliação dos especialistas em economia em relação ao nível de atividade interna (evolução do PIB), para o momento atual e futuro .....	8
Ilustração 15 Avaliação dos especialistas em economia sobre o nível da taxa de câmbio, para o momento atual e futuro .....	8
Ilustração 16 - Avaliação dos especialistas em economia sobre o nível de emprego, para o momento atual e futuro ...	9
Ilustração 17 - Avaliação dos especialistas em economia sobre os salários reais, para o momento atual e futuro .....	9
Ilustração 18 - Avaliação dos especialistas em economia sobre a taxa média de juros do mercado diante do cenário macroeconômico brasileiro, para o momento atual e futuro .....	9
Ilustração 19 - Avaliação dos especialistas em economia sobre a oferta de crédito ao consumidor, para o momento atual e futuro .....	9
Ilustração 20 - Avaliação dos especialistas em economia sobre a taxa de inflação, para o momento atual e futuro .....	9
Ilustração 21 - Avaliação dos especialistas em economia sobre os gastos públicos, para o momento atual e futuro .....	9

## 1. RESULTADOS SINTÉTICOS DA PESQUISA

Ilustração 1 - Índices de expectativas dos especialistas em economia nos últimos 14 meses

Meses	IEE					
	Valor - em pts			Variação - em (%)		
	Geral	Atual	Futuro	Geral	Atual	Futuro
Jan-Fev/15	95,1	80,0	110,2			
Mar-Abr/15	81,5	58,3	104,8	-14,3	-27,2	-4,9
Mai-Jun/15	85,1	63,8	106,3	4,4	9,5	1,5
Jul-Ago/15	78,7	58,4	98,9	-7,5	-8,5	-7,0
Set-Out/15	60,8	43,4	78,1	-22,8	-25,8	-21,0
Nov-Dez/15	60,6	43,6	77,6	-0,2	0,5	-0,6
Jan-Fev/16	54,3	40,4	68,1	-10,4	-7,3	-12,3

Ilustração 2 - Índices de expectativas dos especialistas em economia segmentado, no bimestre atual

Desempenho segmentado	Valor - em pts			Nível Geral
	Geral	Atual	Futuro	
Gastos Públicos	95,2	94,9	95,5	Pessimista
Cenário Internacional	77,8	67,4	88,1	Pessimista
Taxa de Inflação	65,1	39,4	90,4	Pessimista
Oferta de Crédito	54,0	42,0	65,9	Pessimista
Taxa de Câmbio	52,6	32,6	72,3	Pessimista
Evolução do PIB	42,0	26,9	57,1	Pessimista
Taxa de Juros	40,6	19,4	61,6	Pessimista
Nível de Emprego	36,4	21,1	51,4	Pessimista
Salários Reais	25,3	20,0	30,5	Pessimista
<b>Índice de Expectativas</b>	<b>54,3</b>	<b>40,4</b>	<b>68,1</b>	<b>Pessimista</b>

Ilustração 3 - Índice geral de percepções dos especialistas em economia segmentado, em pontos

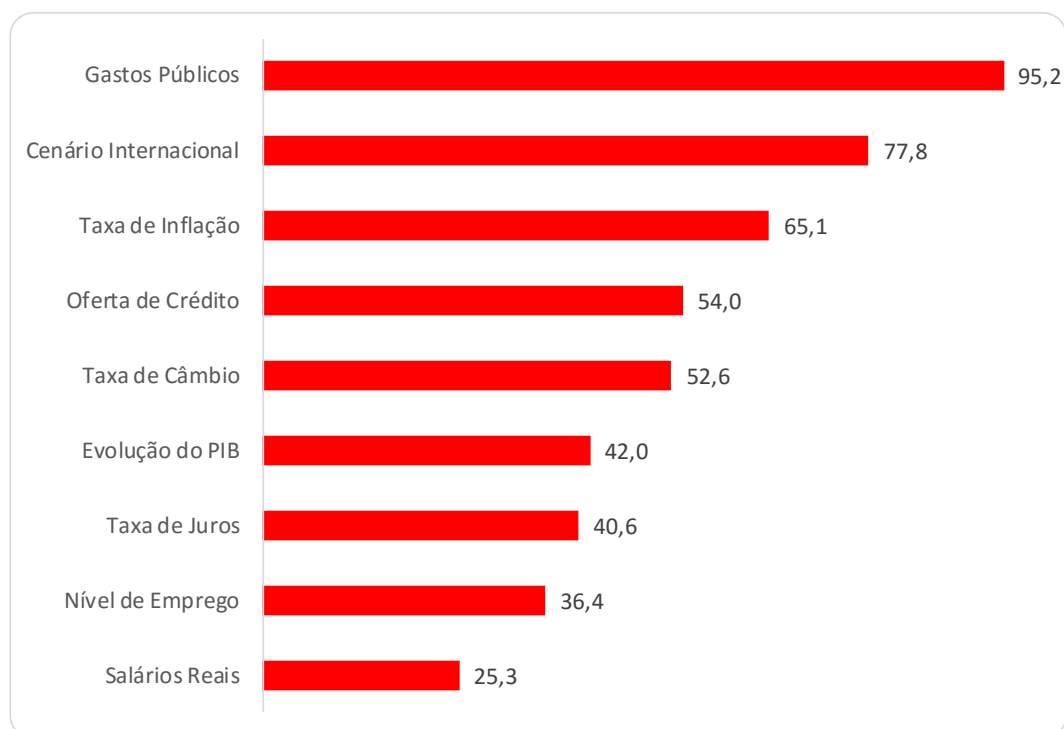


Ilustração 4 - Avaliação dos especialistas em economia em relação ao cenário internacional, em termos do nível de atividade, em pontos

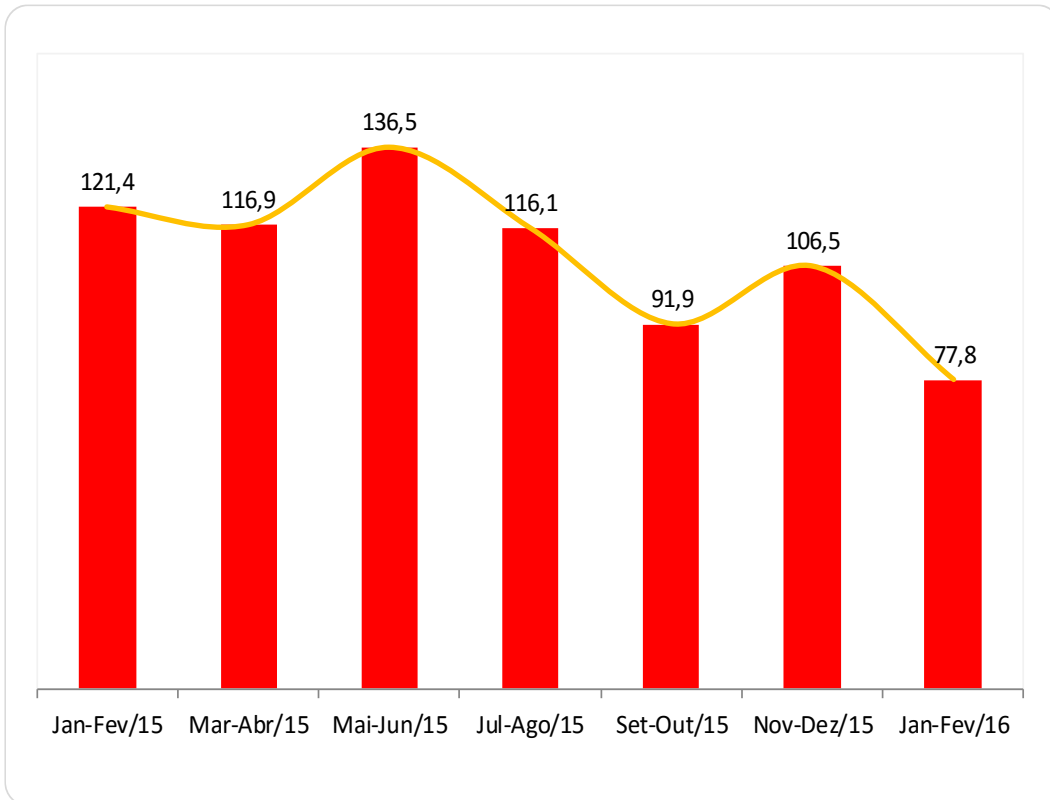


Ilustração 5 - Avaliação dos especialistas em economia em relação ao nível de atividade interna (evolução do PIB), em pontos

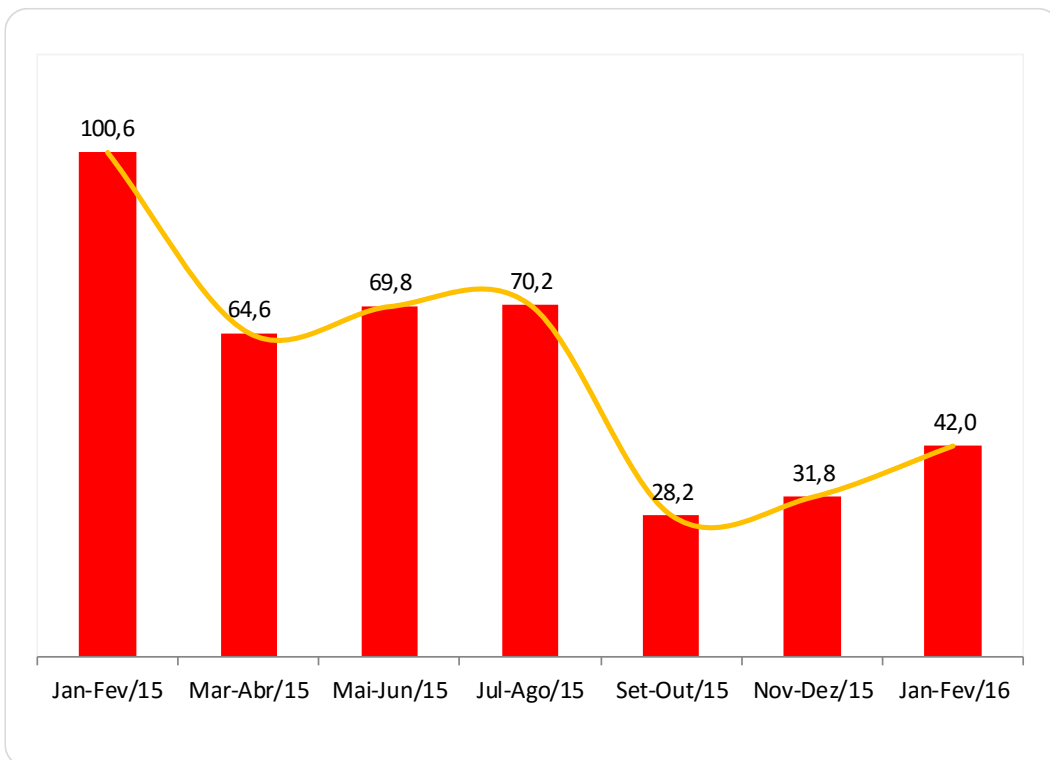


Ilustração 6 - Avaliação dos especialistas em economia sobre o nível da taxa de câmbio, em pontos

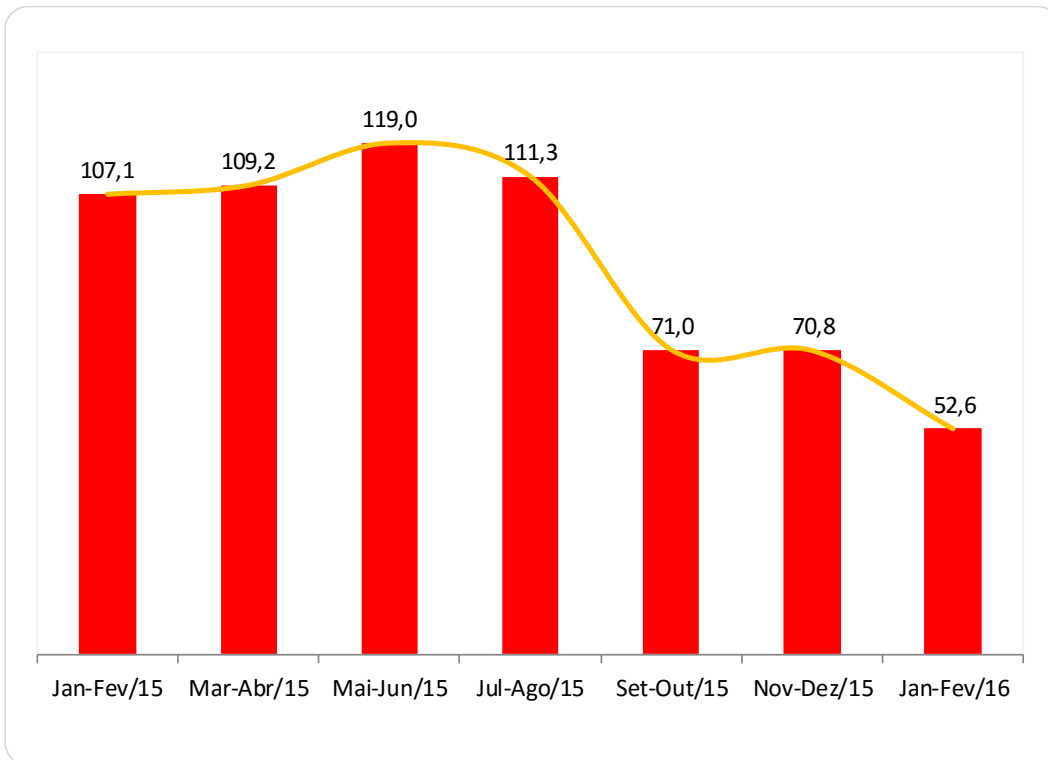


Ilustração 7 - Avaliação dos especialistas em economia sobre o nível de emprego, em pontos.

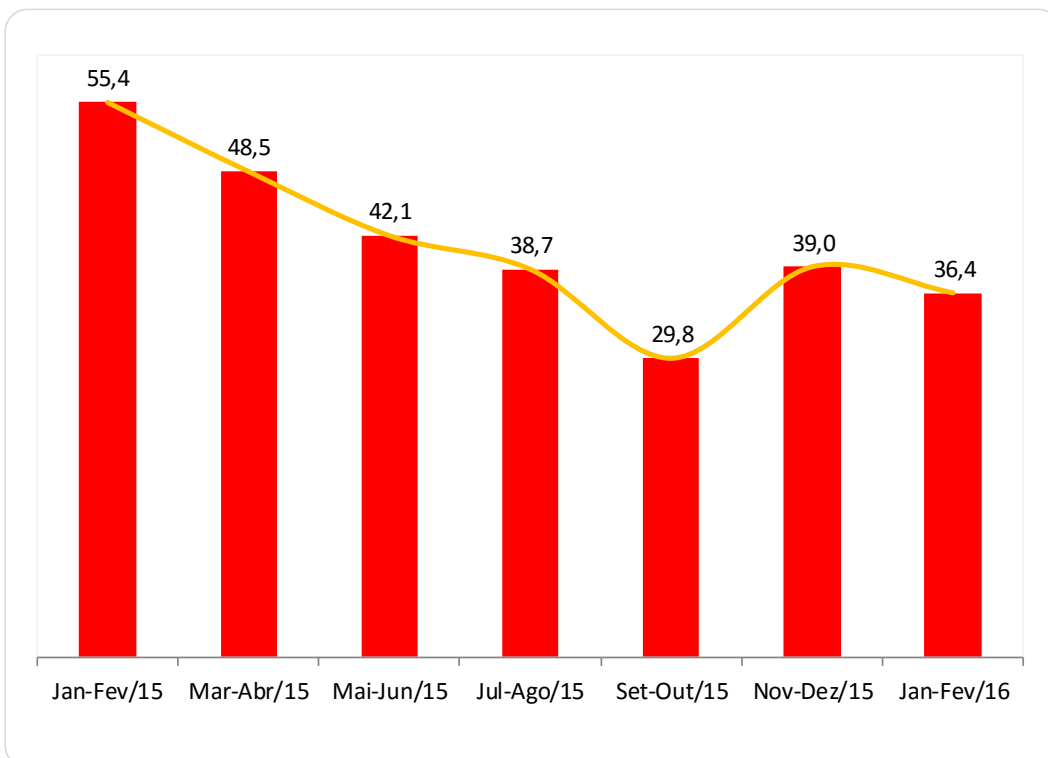


Ilustração 8 - Avaliação dos especialistas em economia sobre os salários reais, em pontos

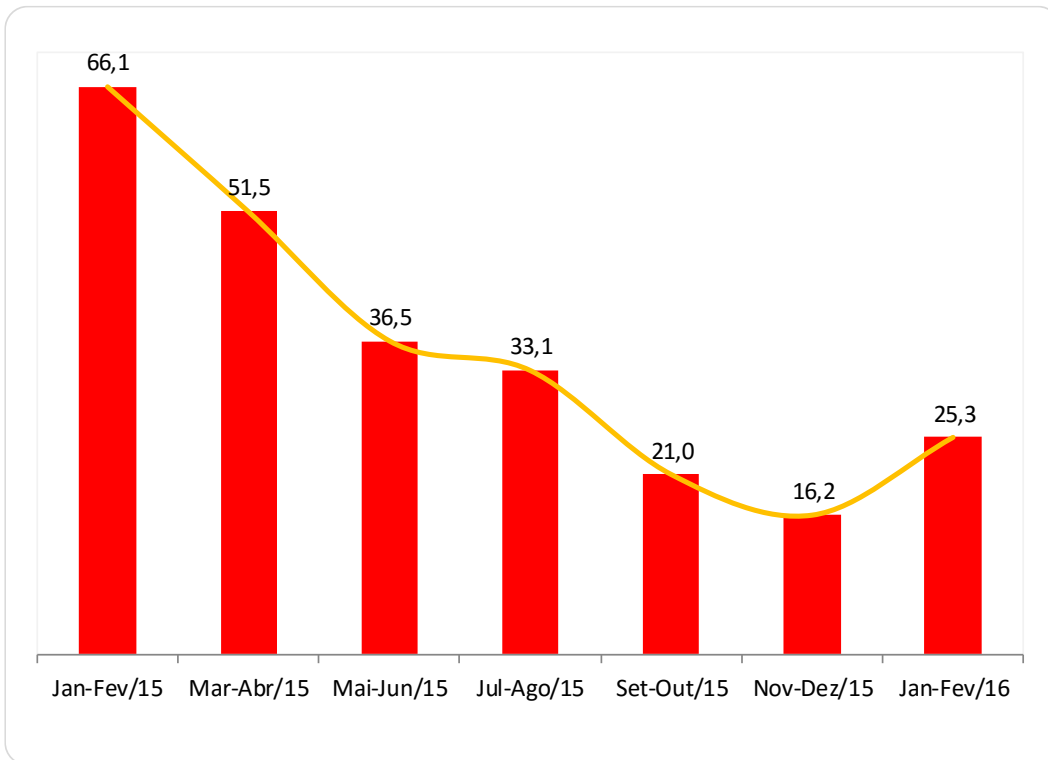


Ilustração 9 - Avaliação dos especialistas em economia sobre a taxa média de juros do mercado diante do cenário macroeconômico brasileiro, em pontos

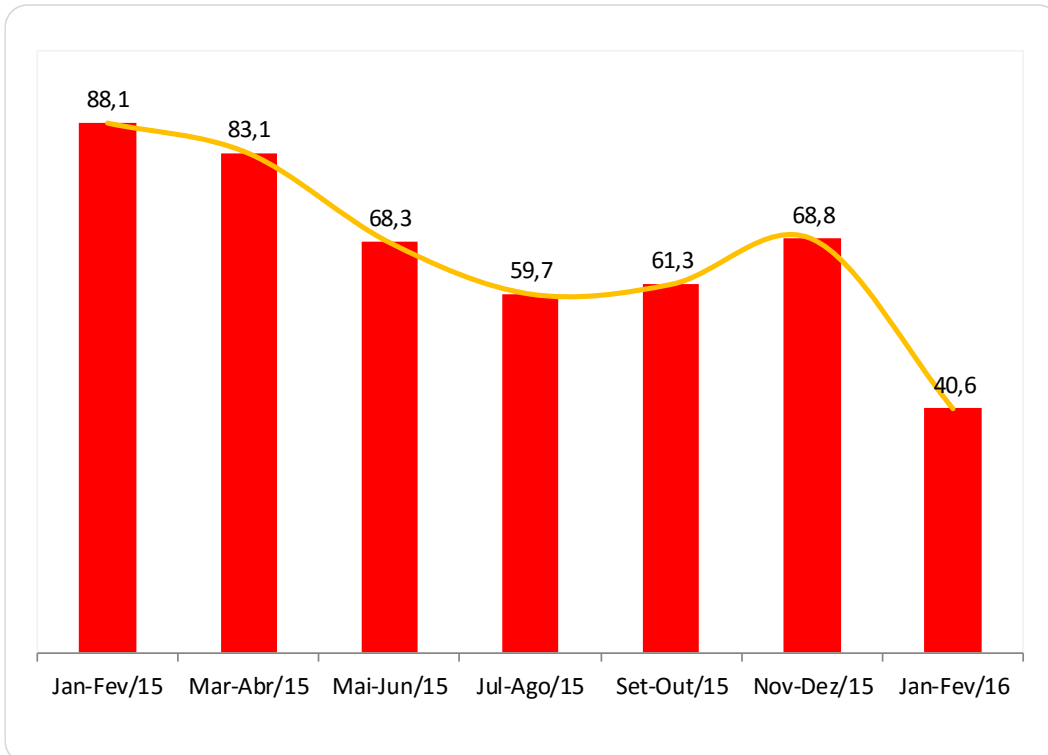


Ilustração 10 - Avaliação dos especialistas em economia sobre a oferta de crédito ao consumidor, em pontos

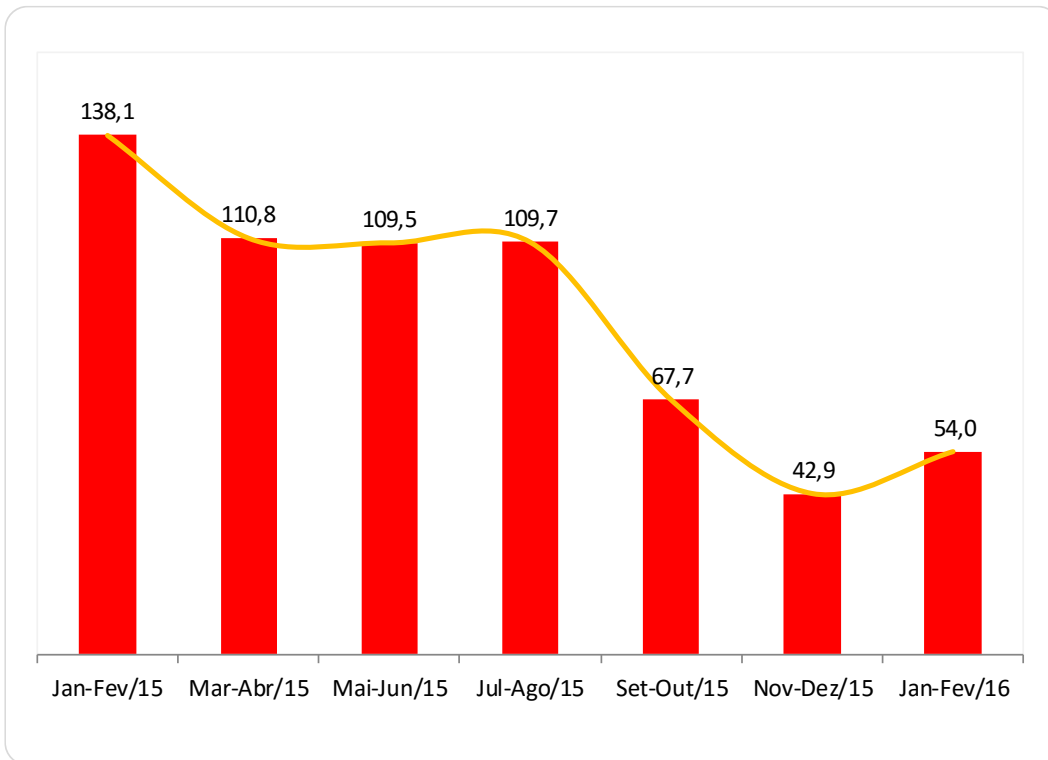


Ilustração 11 - Avaliação dos especialistas em economia sobre a taxa de inflação, em pontos

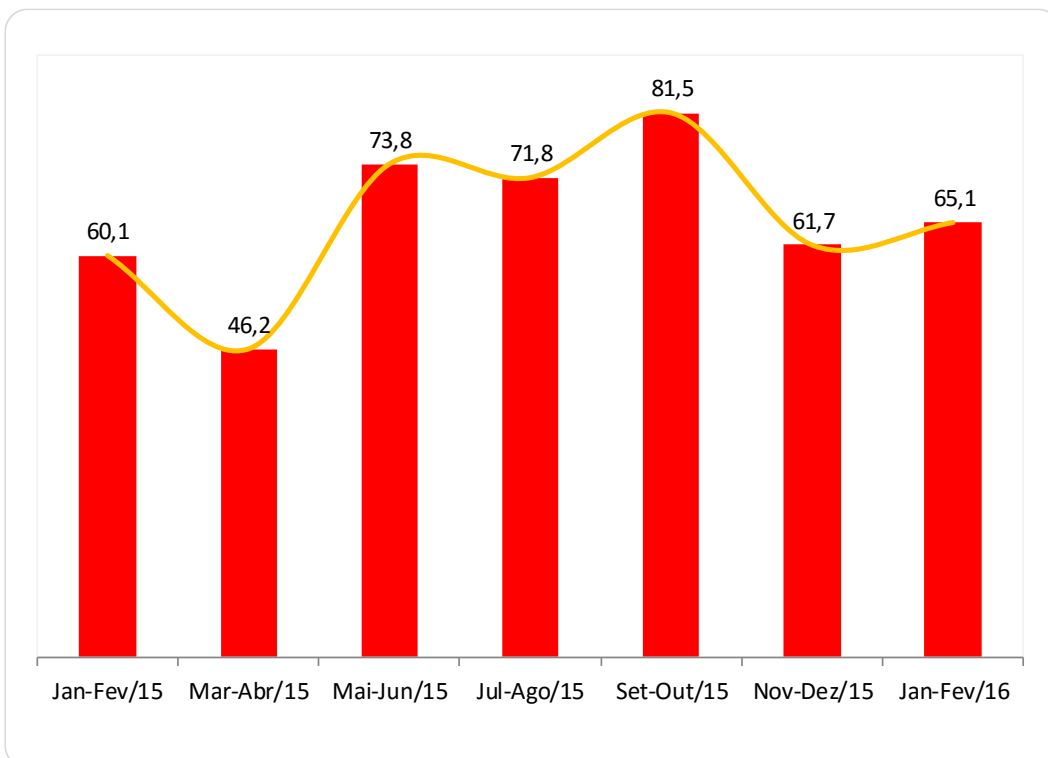
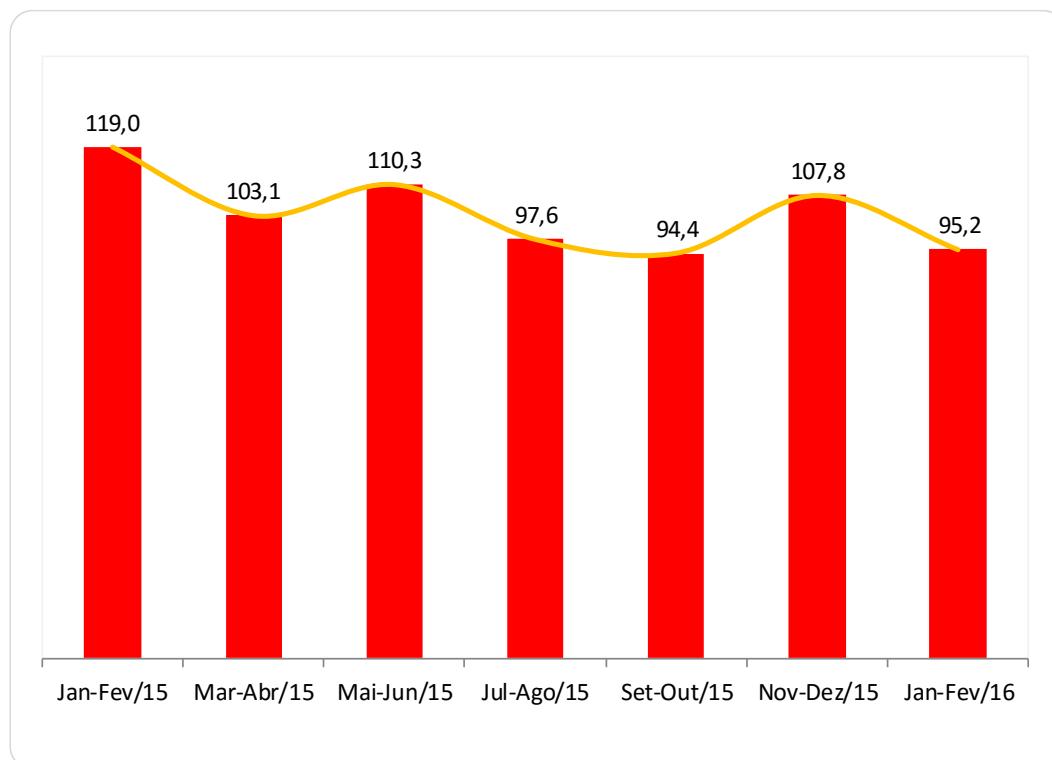


Ilustração 12 - Avaliação dos especialistas em economia sobre os gastos públicos, em pontos



## 2. RESULTADOS DETALHADOS DA PESQUISA

Ilustração 13 - Avaliação dos especialistas em economia em relação ao cenário internacional, em termos do nível de atividade, para o momento atual e futuro

Índice	Escala - em (%)			Escala em pontos	Nível
	Melhor	Pior	Igual		
Atual	20,6	53,1	26,3	67,4	Pessimista
Futuro	24,9	36,7	38,4	88,1	Pessimista
Geral	22,7	44,9	32,4	77,8	Pessimista

Ilustração 14 - Avaliação dos especialistas em economia em relação ao nível de atividade interna (evolução do PIB), para o momento atual e futuro

Índice	Escala - em (%)			Escala em pontos	Nível
	Crescimento	Queda	Estagnação		
Atual	1,7	74,9	23,4	26,9	Pessimista
Futuro	10,7	53,7	35,6	57,1	Pessimista
Geral	6,3	64,2	29,5	42,0	Pessimista

Ilustração 15 Avaliação dos especialistas em economia sobre o nível da taxa de câmbio, para o momento atual e futuro

Índice	Conceito - em (%)			Escala em pontos	Nível
	Queda	Alta	Estabilização		
Atual	4,0	71,4	24,6	32,6	Pessimista
Futuro	16,4	44,1	39,5	72,3	Pessimista
Geral	10,2	57,7	32,1	52,6	Pessimista



Ilustração 16 - Avaliação dos especialistas em economia sobre o nível de emprego, para o momento atual e futuro

Índice	Escala - em (%)			Escala em pontos	Nível
	Melhor	Pior	Igual		
Atual	5,7	84,6	9,7	21,1	Pessimista
Futuro	15,8	64,4	19,8	51,4	Pessimista
Geral	10,8	74,4	14,8	36,4	Pessimista

Ilustração 17 - Avaliação dos especialistas em economia sobre os salários reais, para o momento atual e futuro

Cenário	Conceito - em (%)			Escala em pontos	Nível
	Maiores	Menores	Iguais		
Atual	2,9	82,9	14,3	20,0	Pessimista
Futuro	5,1	74,6	20,3	30,5	Pessimista
Geral	4,0	78,7	17,3	25,3	Pessimista

Ilustração 18 - Avaliação dos especialistas em economia sobre a taxa média de juros do mercado diante do cenário macroeconômico brasileiro, para o momento atual e futuro

Índice	Conceito - em (%)			Escala em pontos	Nível
	Queda	Alta	Estabilização		
Atual	1,1	81,7	17,1	19,4	Pessimista
Futuro	13,0	51,4	35,6	61,6	Pessimista
Geral	7,1	66,5	26,4	40,6	Pessimista

Ilustração 19 - Avaliação dos especialistas em economia sobre a oferta de crédito ao consumidor, para o momento atual e futuro

Índice	Escala - em (%)			Escala em pontos	Nível
	Alta	Queda	Estabilização		
Atual	7,5	65,5	27,0	42,0	Pessimista
Futuro	12,5	46,6	40,9	65,9	Pessimista
Geral	10,0	56,0	34,0	54,0	Pessimista

Ilustração 20 - Avaliação dos especialistas em economia sobre a taxa de inflação, para o momento atual e futuro

Índice	Conceito - em (%)			Escala em pontos	Nível
	Queda	Alta	Estável		
Atual	12,0	72,6	15,4	39,4	Pessimista
Futuro	32,2	41,8	26,0	90,4	Pessimista
Geral	22,2	57,1	20,7	65,1	Pessimista

Ilustração 21 - Avaliação dos especialistas em economia sobre os gastos públicos, para o momento atual e futuro

Índice	Escala - em (%)			Escala em pontos	Nível
	Queda	Alta	Estável		
Atual	35,2	40,3	24,4	94,9	Pessimista
Futuro	31,3	35,8	33,0	95,5	Pessimista
Geral	33,2	38,1	28,7	95,2	Pessimista